



УПРАВЛЕНИЕ ФЕДЕРАЛЬНОЙ  
СЛУЖБЫ ГОСУДАРСТВЕННОЙ  
СТАТИСТИКИ ПО РЕСПУБЛИКЕ  
КРЫМ И Г. СЕВАСТОПОЛЮ

# ОПЕРАТИВНЫЕ ПОКАЗАТЕЛИ ПО СТАТИСТИКЕ ТРУДА

март 2024 года

31.05.2024

Республика Крым

# СОДЕРЖАНИЕ

Среднемесячная заработная плата	3
Отклонение среднемесячной заработной платы от среднереспубликанского уровня	4
Темпы номинальной, реальной заработной платы и индекса потребительских цен к предыдущему месяцу	5
Темпы номинальной, реальной заработной платы и индекса потребительских цен к соответствующему месяцу прошлого года	6
Динамика среднемесячной заработной платы в промышленных организациях	7
Среднемесячная заработная плата по муниципальным образованиям	8
Среднесписочная численность работников	9
Среднесписочная численность работников в промышленных организациях	10
Число замещенных рабочих мест	11
Число замещенных рабочих мест по муниципальным образованиям	12

# СРЕДНЕМЕСЯЧНАЯ ЗАРАБОТНАЯ ПЛАТА\*

рублей

КРИМСТАТ

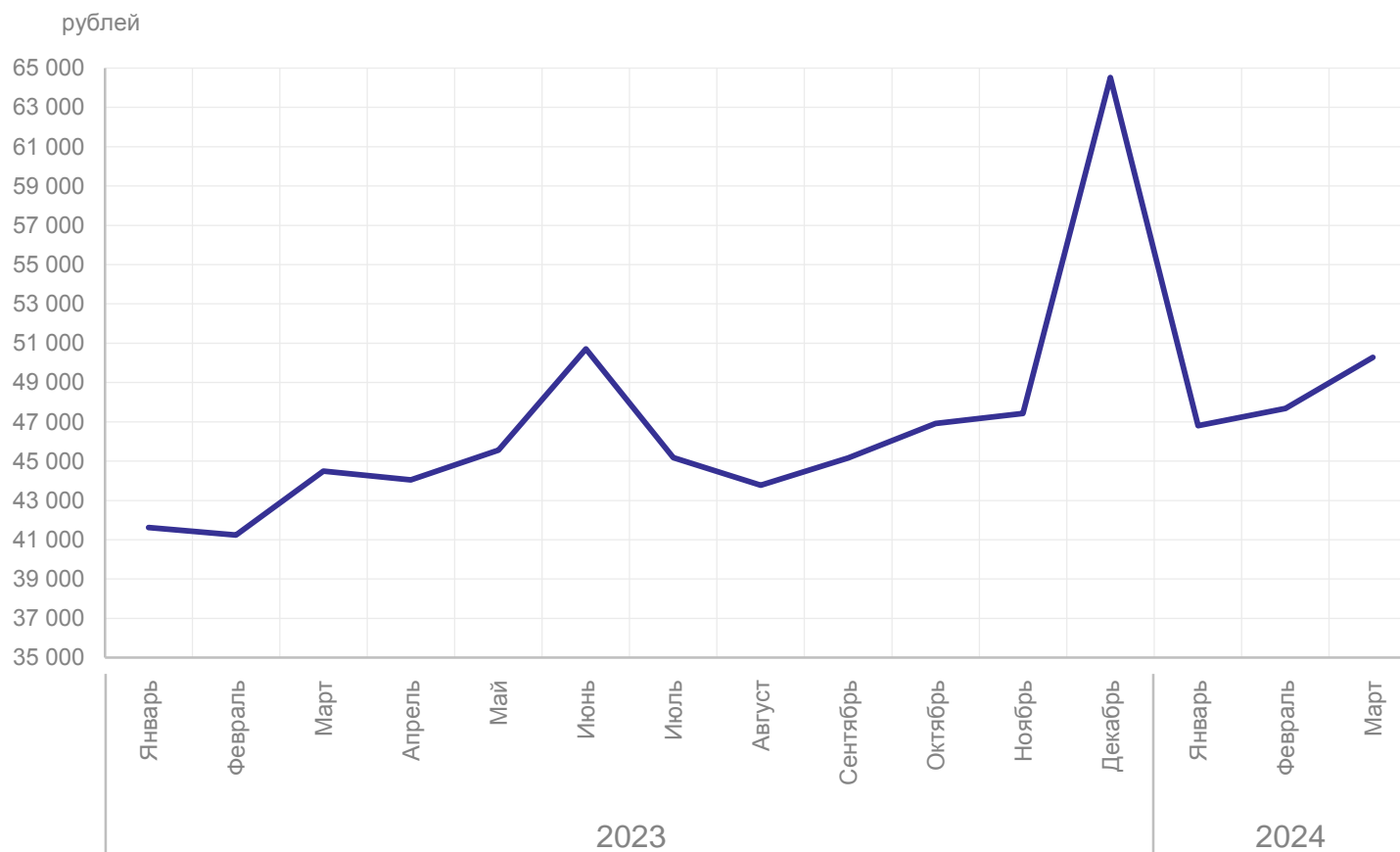
## Уровень наибольшей и наименьшей заработной платы

106 421 Деятельность финансовая и страховая

50 285 Республика Крым

35 094 Деятельность административная и сопутствующие дополнительные услуги

Динамика среднемесячной заработной платы за 2023 – 2024 гг.



\*Данные приведены по полному кругу организаций.

# ОТКЛОНЕНИЕ СРЕДНЕМЕСЯЧНОЙ ЗАРАБОТНОЙ ПЛАТЫ ОТ СРЕДНЕРЕСПУБЛИКАНСКОГО УРОВНЯ\*

рублей

КРЫМСТАТ

Среднемесячная  
номинальная начисленная  
зарботная плата

**50 285**



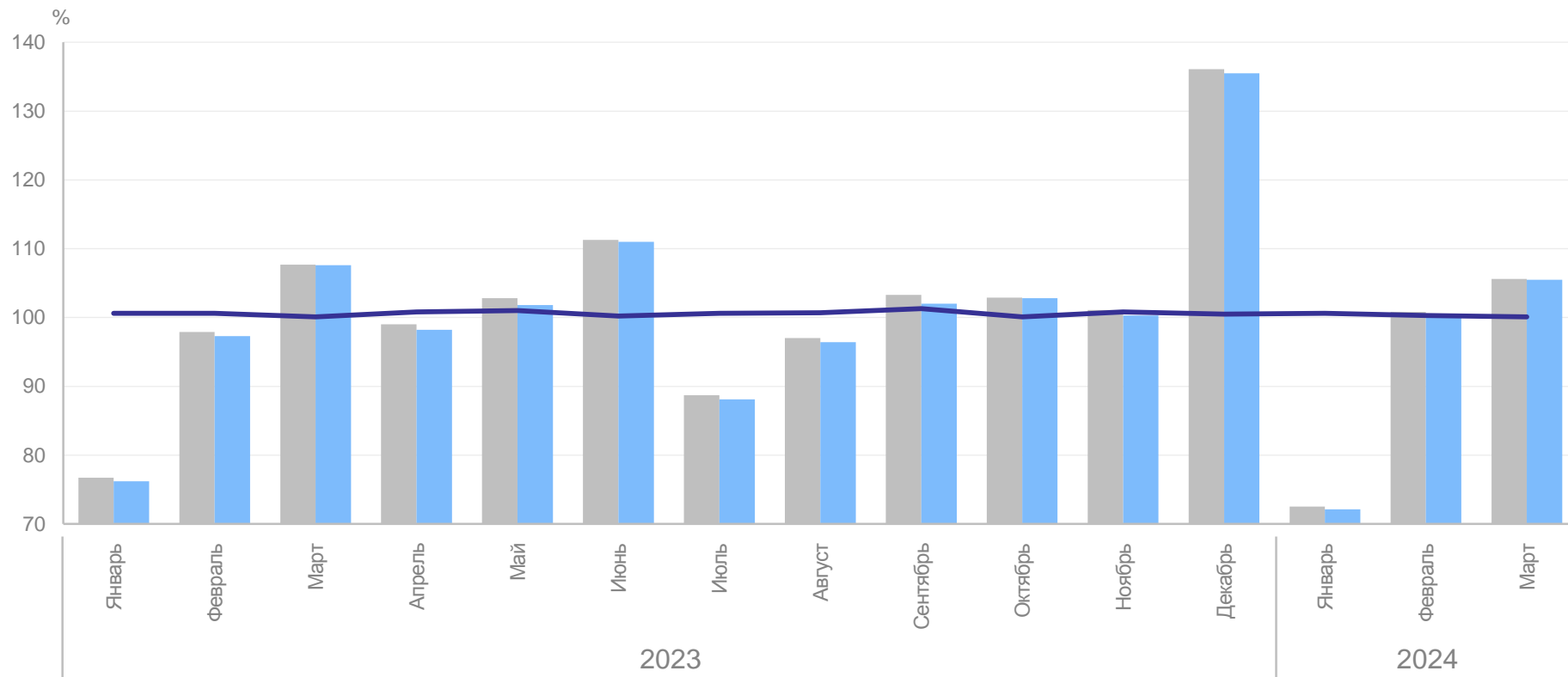
\*Данные приведены по полному кругу организаций.

# ТЕМПЫ НОМИНАЛЬНОЙ, РЕАЛЬНОЙ ЗАРАБОТНОЙ ПЛАТЫ И ИНДЕКСА ПОТРЕБИТЕЛЬСКИХ ЦЕН\*

КРЫМСТАТ

в % к предыдущему месяцу

Темп номинальной заработной платы  
**105,6**  
Темп реальной заработной платы  
**105,5**  
ИПЦ  
**100,1**



— Индекс потребительских цен

● Темп номинальной заработной платы

● Темп реальной заработной платы

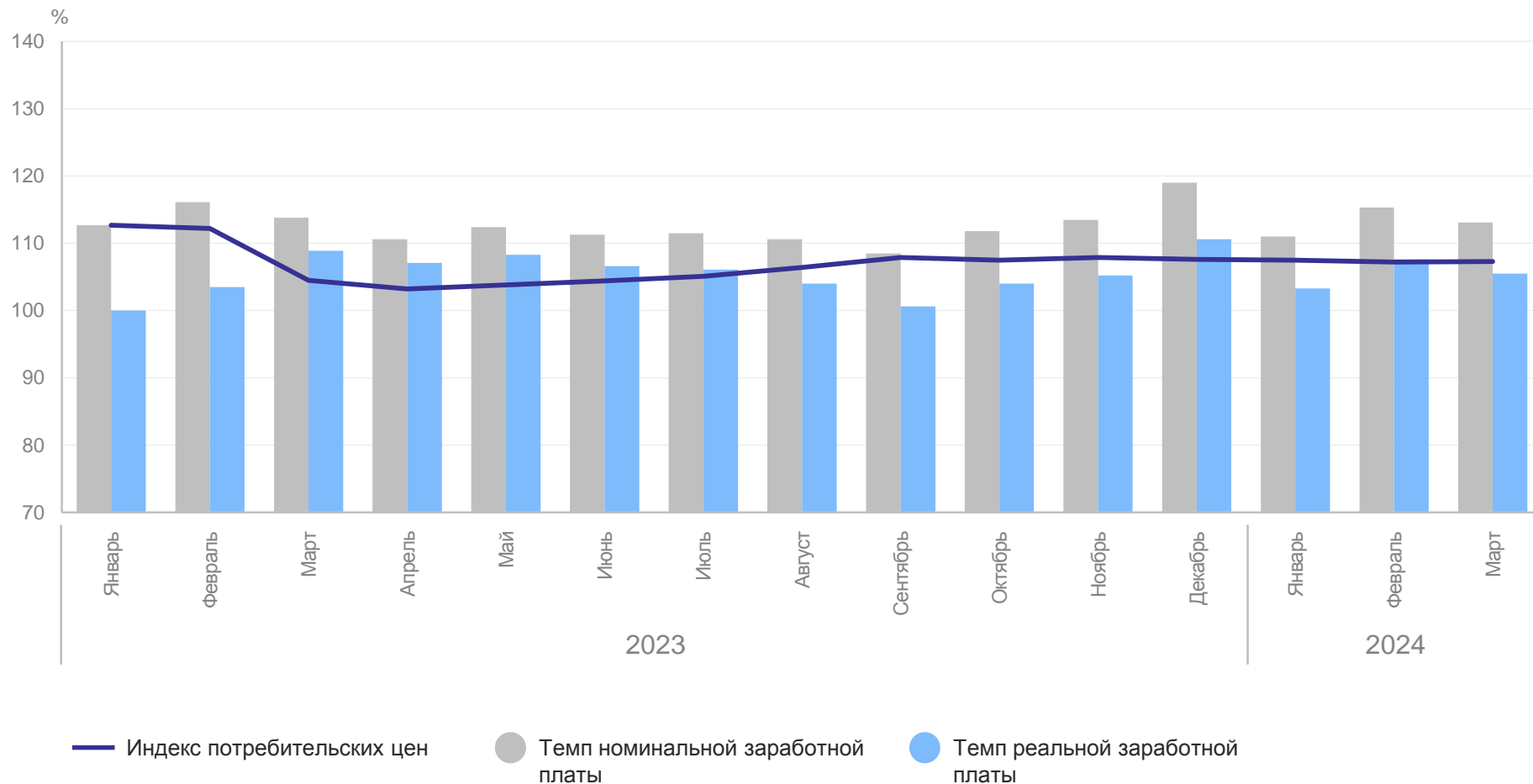
\*Данные приведены по полному кругу организаций.

# ТЕМПЫ НОМИНАЛЬНОЙ, РЕАЛЬНОЙ ЗАРАБОТНОЙ ПЛАТЫ И ИНДЕКСА ПОТРЕБИТЕЛЬСКИХ ЦЕН\*

КРЫМСТАТ

в % к соответствующему месяцу прошлого года

Темп номинальной заработной платы  
**113,1**  
Темп реальной заработной платы  
**105,5**  
ИПЦ  
**107,3**



\*Данные приведены по полному кругу организаций.

# ДИНАМИКА СРЕДНЕМЕСЯЧНОЙ ЗАРАБОТНОЙ ПЛАТЫ В ПРОМЫШЛЕННЫХ ОРГАНИЗАЦИЯХ\*

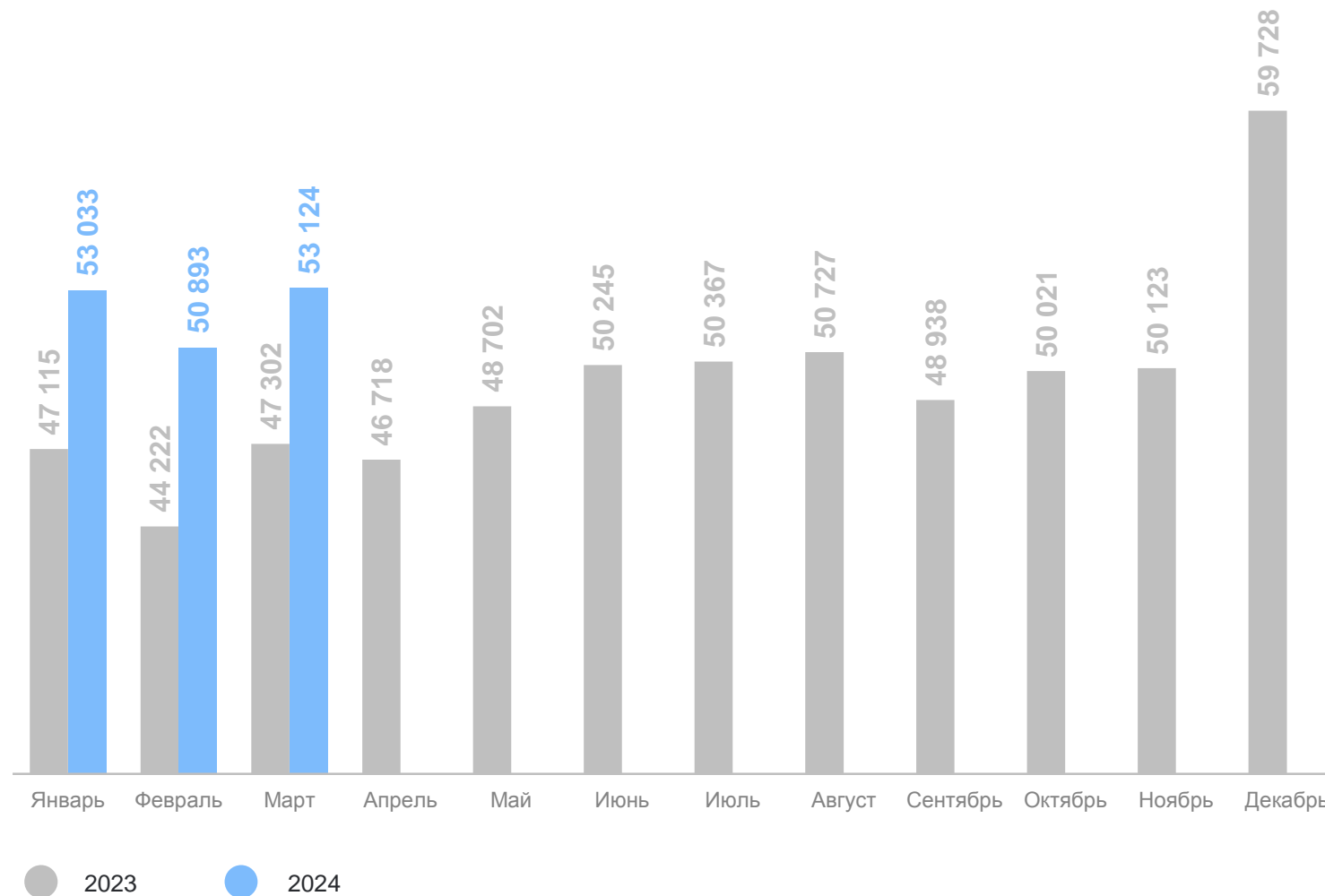
рублей

КРЫМСТАТ

## Уровень наибольшей и наименьшей заработной платы

**63 592** Добыча полезных  
ископаемых

**41 081** Водоснабжение, водоотведение  
организация сбора  
и утилизация отходов,  
деятельность по ликвидации  
загрязнений



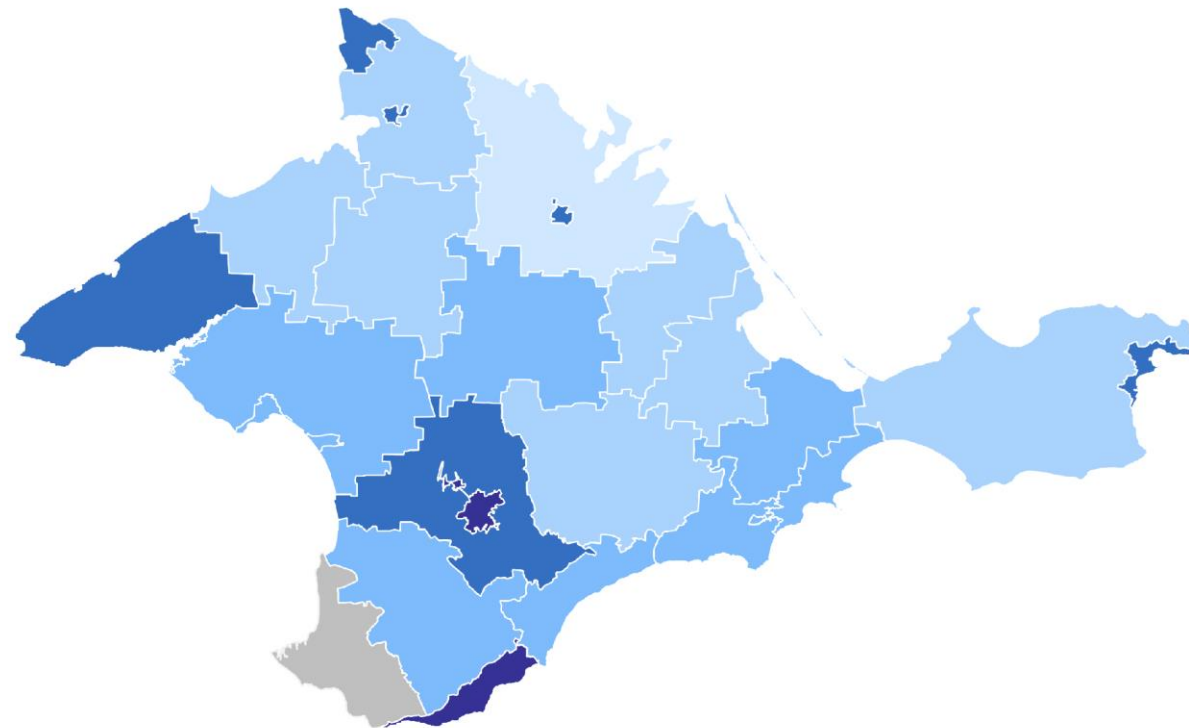
\*Данные приведены по организациям без субъектов малого предпринимательства, по обследуемым видам деятельности.

# СРЕДНЕМЕСЯЧНАЯ ЗАРАБОТНАЯ ПЛАТА ПО МУНИЦИПАЛЬНЫМ ОБРАЗОВАНИЯМ\*

рублей

КРИМСТАТ

## Уровень наибольшей и наименьшей заработной платы



23

муниципальных образований значение индекса **меньше**, чем по Республике Крым

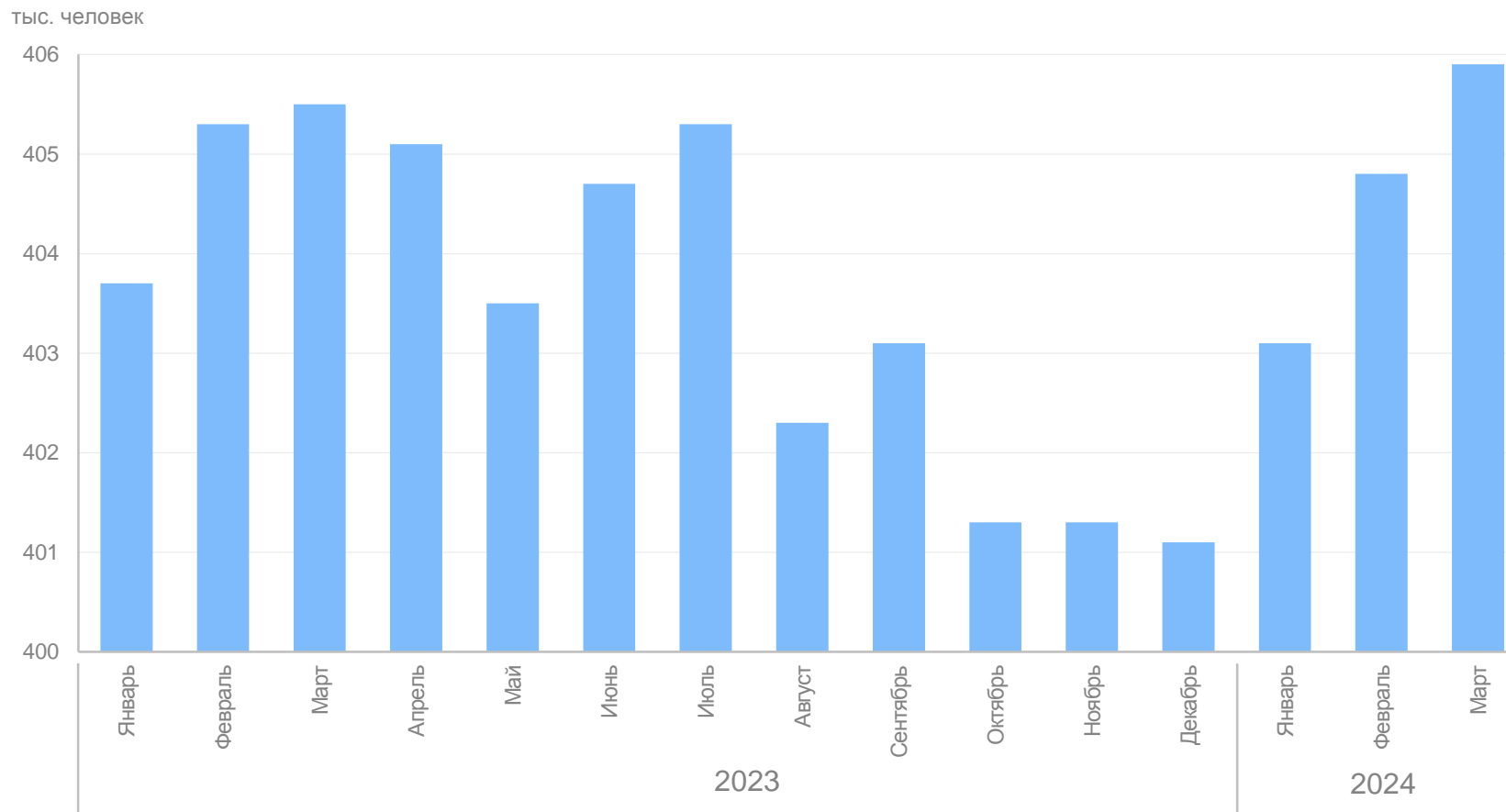
2

муниципальных образований значение индекса **больше**, чем по Республике Крым

\*Данные приведены по организациям без субъектов малого предпринимательства.



## Численность работников



**405,9** тыс. человек

Среднесписочная численность работников по полному кругу организаций

**100,0%**

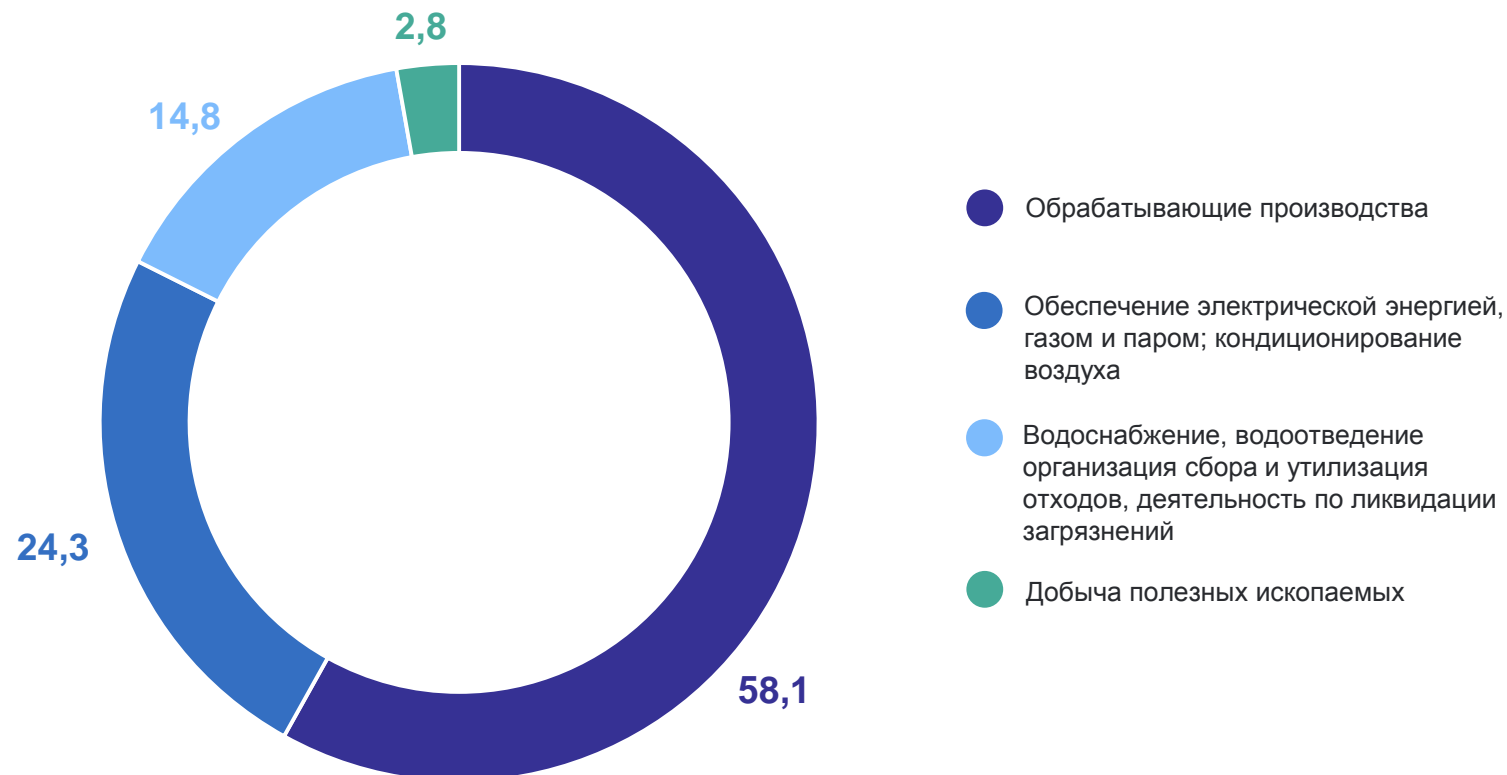
Темп роста отчетного месяца, к соответствующему месяцу прошлого года

\*Данные приведены по полному кругу организаций.

# СРЕДНЕСПИСОЧНАЯ ЧИСЛЕННОСТЬ РАБОТНИКОВ В ПРОМЫШЛЕННЫХ ОРГАНИЗАЦИЯХ\*

КРЫМСТАТ

Распределение по видам экономической деятельности, в %



**63,2** тыс. человек

Среднесписочная численность работников в промышленных организациях

**98,3%**

Темп роста отчетного месяца, к соответствующему месяцу прошлого года

\*Данные приведены по организациям без субъектов малого предпринимательства, по обследуемым видам деятельности.

# ЧИСЛО ЗАМЕЩЕННЫХ РАБОЧИХ МЕСТ\*

человек

КРИМСТАТ

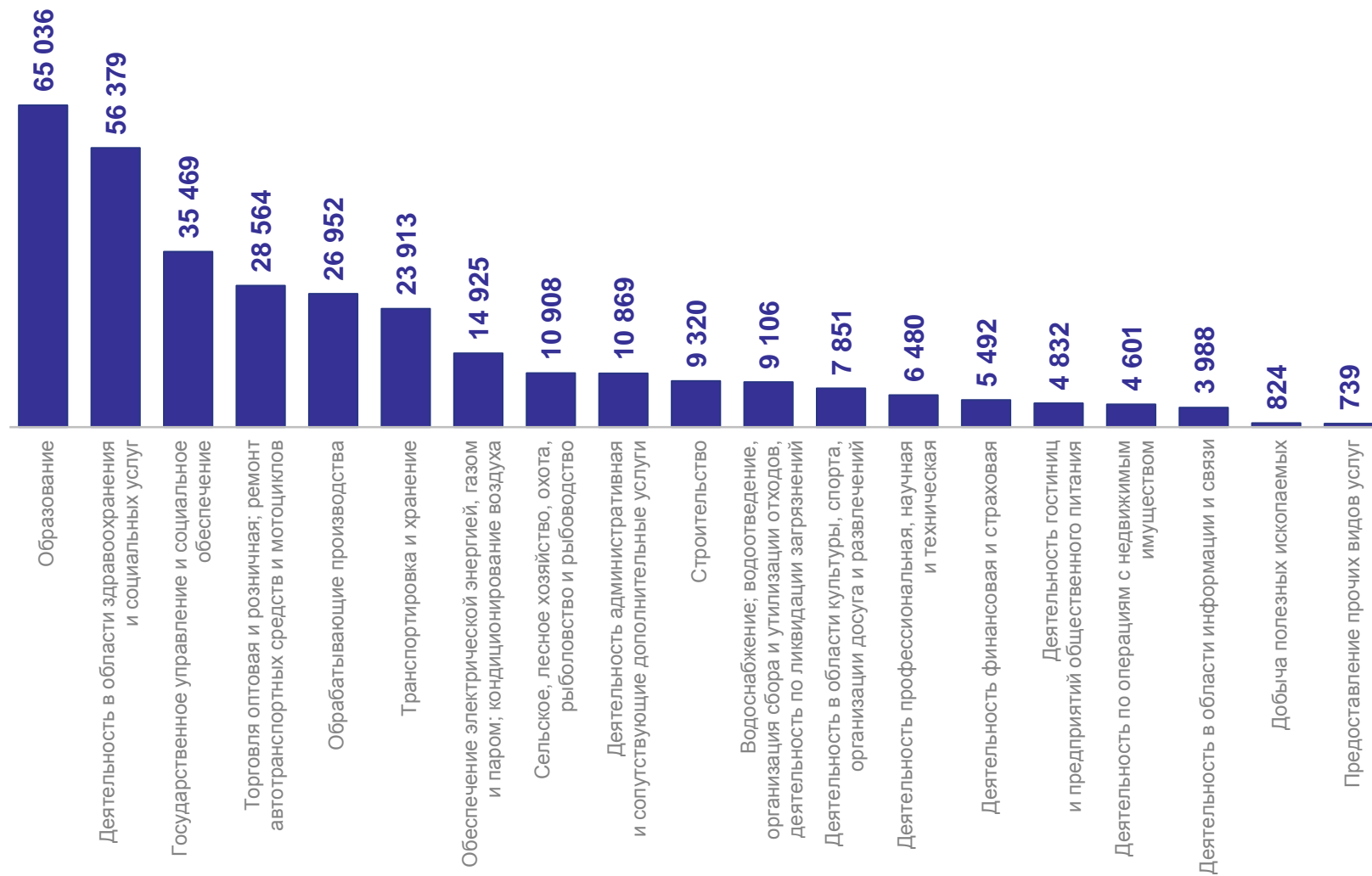
**326,2** тыс. человек  
Число замещённых рабочих мест

в том числе

**318,9** тыс. человек  
Среднесписочная численность работников организаций без субъектов малого предпринимательства

**5,0** тыс. человек  
Работники списочного состава

**2,3** тыс. человек  
Работающие по договорам гражданско-правового характера



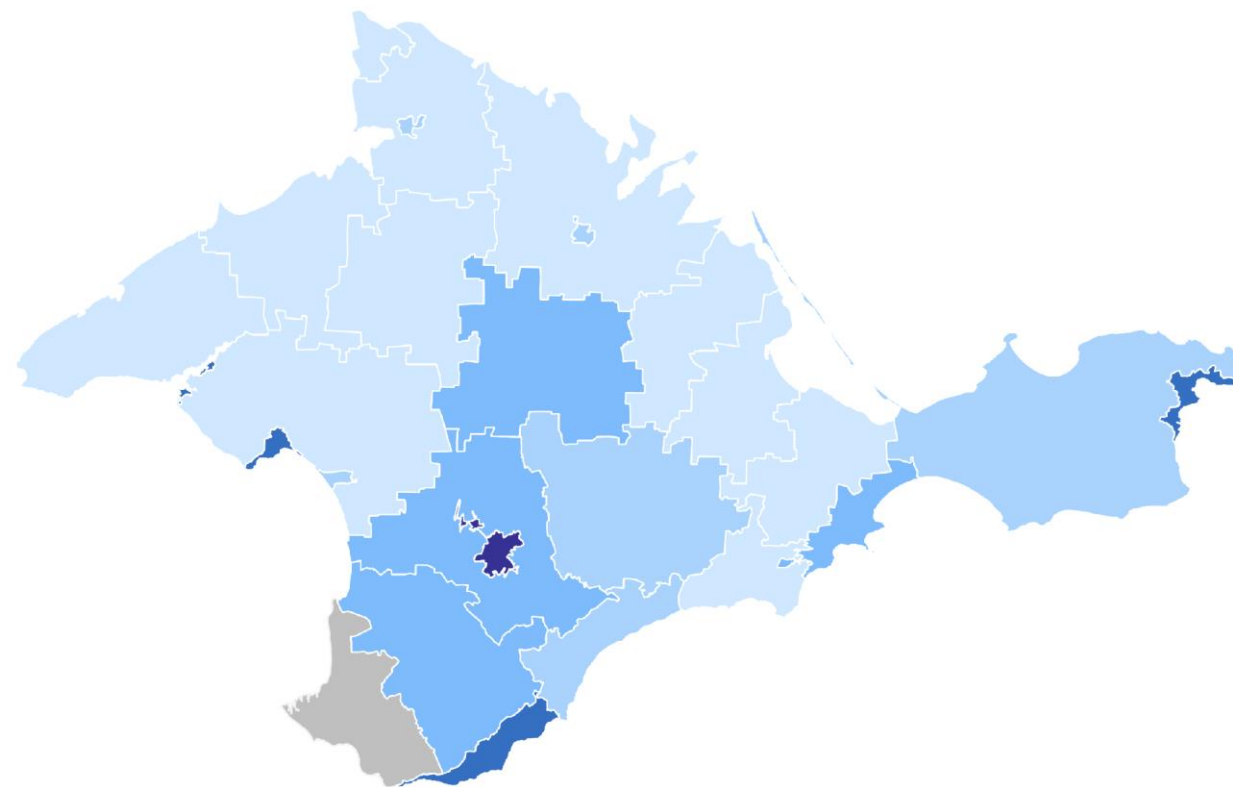
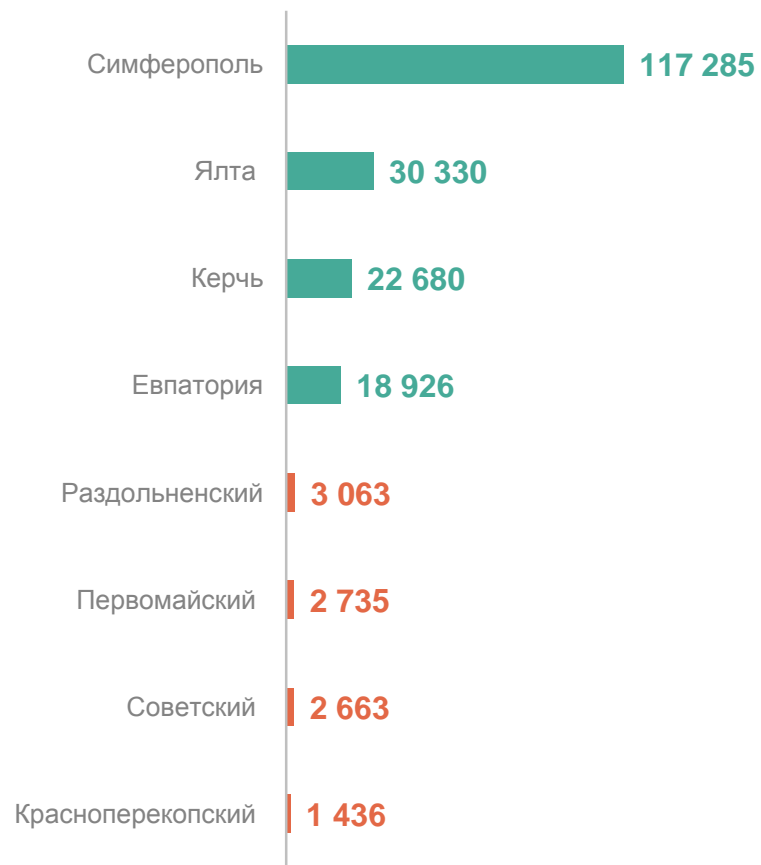
\*Данные приведены по организациям без субъектов малого предпринимательства.

# ЧИСЛО ЗАМЕЩЕННЫХ РАБОЧИХ МЕСТ ПО МУНИЦИПАЛЬНЫМ ОБРАЗОВАНИЯМ\*

КРЫМСТАТ

человек

## Наибольшее и наименьшее число замещенных рабочих мест



\*Данные приведены по организациям без субъектов малого предпринимательства.